

# SONY

## Série BRAVIA X80L

4K HDR | LED | Google TV | BRAVIA CORE | PACK ECO

### Vos divertissements du quotidien, en haute qualité

Le Bravia X80L est le téléviseur familial qui donnera vie à l'image et au son de vos divertissements du quotidien, le tout dans un design aussi minimaliste que pratique. Vous accédez à un monde de divertissement infini avec Google TV, un menu Jeu, Bravia Core et Crunchyroll intégrés. Enfin contrôlez la consommation de votre TV avec le Centre de Contrôle ECO intégré.

 Google TV  crunchyroll



126 cm (50")

Existe également en 43", 55", 65", 75", 85"

### SES 3 ARGUMENTS PRINCIPAUX

1



#### Une image plus nette, quel que soit le contenu !

- **Processeur X1** - Les scènes sont analysées et améliorées en temps réel, prennent vie pour que chaque détail paraisse réaliste.
- **Triluminos PRO** - Des milliards de couleurs affichées à l'écran grâce au Triluminos Pro. Vous verrez des nuances et des teintes sur le X80L que vous ne trouverez pas sur d'autres téléviseurs.
- **4K X-Reality PRO** - Les images HD ou 2K sont améliorées avec un niveau de détail proche de la 4K grâce à une base de données unique d'images 4K.

2





#### Le son prend vie

- **X-Balanced Speaker** - Le son issue de nos X-Balanced Speaker vous délivre une expérience audio palpitante, de haute qualité et avec des basses puissantes.
- **Dolby Atmos et Dolby Vision** - Reproduisez une expérience cinéma à la maison. L'image a des couleurs ultra-vives, un contraste plus net, une texture profonde et le son enveloppant renforce l'immersion.

3

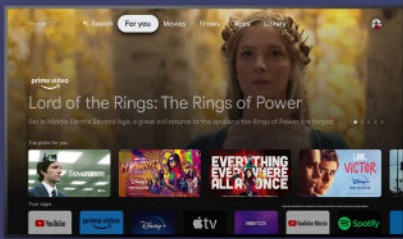


#### Design minimaliste et divertissement infini


- **Cadre sans bords** - Tellement fin que vos yeux ne se concentrent que sur l'image.
- **Google TV / Bravia Core / Crunchyroll / Gaming / Centre de contrôle ECO** - Les services inclus avec le X80L sont innombrables et vous permettent de trouver du contenu à votre goût (Films, Séries, Animes). Le micro intégré vous permet de contrôler vos objets connectés, le menu gaming d'optimiser vos performances et le Centre de contrôle ECO d'économiser jusqu'à 32% d'énergie\* !

# SONY

Visuels non contractuels. Les caractéristiques sont soumises à titre indicatif et peuvent être modifiées sans préavis. Les marques commerciales sont la propriété de leurs détenteurs respectifs.



Google TV



	Vous aimez	Les points forts du produit	Le plus Sony
	<b>Regarder des films en qualité 4K</b>	Des <b>centaines de films</b> vous attendent sur l'application BRAVIA CORE ! <b>Exclusivement pour les propriétaires de téléviseurs BRAVIA</b> , vous aurez accès à la bibliothèque Sony Pictures Entertainment remplie des <b>derniers blockbusters et classiques</b> . Découvrez ou redécouvrez ces films en Pure Stream ( <b>la plus haute qualité de streaming</b> ), profitez de la plus grande collection disponible de films <b>IMAX Enhanced</b> et avec Studio Access accédez aux coulisses.	
	<b>Avoir un TV connecté et ECO responsable</b>	Vous avez accès à plus de <b>700 000 films et séries disponibles</b> sur vos services de streaming favoris grâce à Google TV. Tout est organisé en thèmes et genres en fonction de vos goûts personnels.  Vous pouvez même <b>économiser jusqu'à 32 % d'énergie</b> en plus avec notre téléviseur ! Notre nouveau <b>Centre de Contrôle ECO</b> regroupe des paramètres éco en un seul endroit intuitif et convivial, afin que vous puissiez économiser de l'énergie simplement.*	

## CARACTÉRISTIQUES TECHNIQUES


IMAGE		AUDIO		CONNECTIQUES	
Diagonale écran	50" (126 cm)	Syst. Audio	Haut-parleur Bass Reflex ; X-Balanced Speaker	HDMI	HDMI 2.1
Résolution	4K (3840 x 2160)	Puissance Audio	10W + 10W	USB 1	USB 2
Technologie d'écran	LED	Acoustic center Sync (Synchronisation Son TV et Barre de son)	Non	Port PC/MCIA	Bluetooth
Type de rétroéclairage	Direct LED - Intensité variable (Cadre)	Dolby ATMOS / Dolby Audio / DTS Digital surround	Oui	WiFi	Sortie audio optique
Processeur d'image	4K HDR Processor X1™	Modes de son	-	Réseau (LAN)	Antenne TV
High Dynamic Range (HDR)	HDR-10, HLG, Dolby vision	Calibration Audio automatique	Non	Satellite	Entrée audio/vidéo analogique
Amélioration du contraste	Oui - Dynamique				
Dalle native (Fluidité image)	50 Hz				
Amélioration fluidité	200/240 Hz (Logiciel)				
Couleurs et Calibration	TRILUMINOS PRO				
Modes d'image	8				
DESIGN		ACCESSOIRES		LOGISTIQUE	
Type de cadre	Intégré avec l'écran	Télécommande	RMF-TX810U (Simplifiée)	Dimension avec pieds (LxHxP)	Environ 111.9 x 71.6 x 28.4 cm
Coloris cadre / Pied	Noir / Noir	Compatibilité Bravia Cam	CMU-BC1 (Option)	Dimension sans pieds (LxHxP)	Environ 111.9 x 64.9 x 7.0 cm
Gestion des câbles	Oui	Accroche murale (VESA)	SU-WL450 - 20 x 20 cm (Option)	Dimension emballage (LxHxP)	Environ 122.5 x 78.2 x 14.1 cm
Pieds multi position	Non	Compatible accroche murale ultra fine orientable	Non	Poids brut	Environ 18 kg
				Poids avec pieds / sans pieds	Environ 13.1 kg / 12.4 kg
				Code EAN	45-48736-15052-2
FONCTIONS / SMART TV		RECEPTION			
Compatibilités principales	Google TV, Ok Google, Amazon Alexa, Apple HomeKit, Google Play	Tuner ( DVB-C, DVB-T/T2, DVB-S/S2)	Oui		
Micro intégré	TV	Nombre de Tuner TNT	1		
Partage d'écrans	Apple AirPlay, Chromecast	Nombre de Tuner Satellite	1		
Fonctions exclusives PSS	HDR et Mode Image Auto	Port CI+ / compatible FRANSAT	Oui / Oui		
HDMI 2.1/ 4K120/ eARC/ VRR/ ALLM	Oui / Non / Oui / Non / Oui				
Bravia Core	5 Films et 12 Mois de Streaming	CARACTERISTIQUES ECO			
Wifi / Bluetooth intégré	Oui (v 802.11a/b/g/n/ac) / Oui (v4.2)	Capteur de luminosité	Oui		
Enregistrement via USB et Time Shifting	Oui	Classement Eco	G		
Contrôle parental	Oui	Consommation en marche (mode standard)** / en veille	151 W / 0,5W		
Mémoire interne (extensible via USB)	32 Go	Consommation annuelle SDR	73 kWh / 1000 h		
Modes malentendants, malvoyants	Oui	Mise en veille automatique/ Horloge	Oui / Oui		
		Centre de contrôle ECO	Oui		
		SORPLAS	-		
		Alimentation	AC 220 V		

<b>85"</b>	ÉCRAN (LxH) TV + PIED (LxHxP)	191,5x129,0cm 190,3x117,0x45,3cm
<b>75"</b>	ÉCRAN (LxH) TV + PIED (LxHxP)	167,5x98,2cm 167,5x103,0x39,8cm
<b>65"</b>	ÉCRAN (LxH) TV + PIED (LxHxP)	142,2x83,6cm 142,2x90,3x35,8cm
<b>55"</b>	ÉCRAN (LxH) TV + PIED (LxHxP)	123,8x71,3cm 123,8x76,0x31,8cm
<b>50"</b>	ÉCRAN (LxH) TV + PIED (LxHxP)	111,8x64,8cm 111,8x70,5x28,4cm
<b>43"</b>	ÉCRAN (LxH) TV + PIED (LxHxP)	95,4x56,3cm 95,4x63,0x28,4cm



Télécommande simplifiée & élégante noire

Apprenez-en plus



SONY

Visuels non contractuels. Les caractéristiques sont soumises à titre indicatif et peuvent être modifiées sans préavis. Les marques commerciales sont la propriété de leurs détenteurs respectifs. \* Réglage par défaut par rapport au réglage le plus économe en énergie à l'aide du Centre de Contrôle ECO. Différence de consommation mesurée par 85X95L, le pourcentage peut différer selon le modèle. \*\*conformément à la réglementation européenne UE 2019/2013.