

SONY

Série BRAVIA X75WL

4K HDR | LED | Google TV | BRAVIA CORE | PACK ECO

Vos contenus du quotidien, facilement

Le Bravia X75WL est le téléviseur Sony familial pour découvrir vos contenus en 4K et avec un son enveloppant qui donnera vie à l'image et au son de vos divertissements du quotidien, le tout dans un design signature et pratique. Vous accédez à un monde de divertissement infini avec Google TV, un menu Jeu, Bravia Core et Crunchyroll intégrés. Enfin contrôlez la consommation de votre TV avec le Centre de Contrôle ECO intégré.

 Google TV  crunchyroll




126 cm (50")

Existe également en 43", 55", 65" et 75"

VIDEOS DE PRESENTATION

Apprenez-en plus sur le X75WL



Apprenez-en plus sur la gamme BRAVIA



SES 3 ARGUMENTS PRINCIPAUX


1



Des images 4K aux couleurs vives

- **Processeur X1** - Les scènes sont analysées et améliorées en temps réel, prennent vie pour que chaque détail paraisse réaliste.
- **Dolby Vision** - libère tout le potentiel du contenu que vous regardez, délivrant des images aux couleurs ultra-vives, au contraste plus net et à la texture profonde.


2



Qualité du son renforcé par des basses

- **X-Balanced Speaker** - Le son issue de nos X-Balanced Speaker vous délivre une expérience audio palpitante, de haute qualité et avec des basses puissantes.
- **Dolby Atmos** - Il s'agit d'une technologie audio que vous trouverez généralement au cinéma et qui permet d'avoir un son surround enveloppant.

3



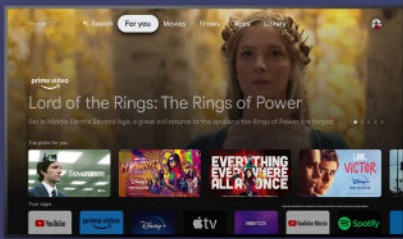
Un design et écosystème signés Sony

- **Design signature Sony** - Minimaliste, vos yeux ne se concentrent que sur l'image.
- **Google TV / Bravia Core / Crunchyroll / Gaming / Centre de contrôle ECO** - Les services inclus avec le X75WL sont innombrables et vous permettent de trouver du contenu à votre goût (Films, Séries, Animes). Le micro intégré vous permet de contrôler vos objets connectés, le menu gaming d'optimiser vos performances et le Centre de contrôle ECO d'économiser jusqu'à 32% d'énergie* !




SONY

Visuels non contractuels. Les caractéristiques sont soumises à titre indicatif et peuvent être modifiées sans préavis. Les marques commerciales sont la propriété de leurs détenteurs respectifs.



Google TV




	Vous aimez	Les points forts du produit	Le plus Sony
	Regarder des films en qualité 4K	Des centaines de films vous attendent sur l'application BRAVIA CORE ! Exclusivement pour les propriétaires de téléviseurs BRAVIA , vous aurez accès à la bibliothèque Sony Pictures Entertainment remplie des derniers blockbusters et classiques. Découvrez ou redécouvrez ces films en Pure Stream (la plus haute qualité de streaming), profitez de la plus grande collection disponible de films IMAX Enhanced et avec Studio Access accédez aux coulisses.	
	Avoir un TV connecté et ECO responsable	Vous avez accès à plus de 700 000 films et séries disponibles sur vos services de streaming favoris grâce à Google TV. Tout est organisé en thèmes et genres en fonction de vos goûts personnels. Vous pouvez même économiser jusqu'à 32 % d'énergie en plus avec notre téléviseur ! Notre nouveau Centre de Contrôle ECO regroupe des paramètres éco en un seul endroit intuitif et convivial, afin que vous puissiez économiser de l'énergie simplement.*	

CARACTÉRISTIQUES TECHNIQUES

IMAGE		AUDIO		CONNECTIQUES	
Diagonale écran	50" (126 cm)	Syst. Audio	Haut-parleur Bass Reflex ; X-Balanced Speaker	HDMI	HDMI 2.1
Résolution	4K (3840 x 2160)	Puissance Audio	10W + 10W	USB 1	USB 2
Technologie d'écran	LED	Acoustic center Sync (Synchronisation Son TV et Barre de son)	Non	Port PC/MCIA	Bluetooth
Type de rétroéclairage	Direct LED - Intensité variable (Cadre)	Dolby ATMOS / Dolby Audio / DTS Digital surround	Oui	WiFi	Sortie audio optique
Processeur d'image	4K HDR Processor X1™	Modes de son	-	Réseau (LAN)	Antenne TV
High Dynamic Range (HDR)	HDR-10, HLG, Dolby vision	Calibration Audio automatique	Non	Satellite	Entrée audio/vidéo analogique
Amélioration du contraste	Oui - Dynamique	ACCESSOIRES		LOGISTIQUE	
Dalle native (Fluidité image)	50 Hz	Télécommande	RMF-TX810U (Simplifiée)	Dimension avec pieds (LxHxP)	Environ 112.6 x 71.8 x 26.7 cm
Amélioration fluidité	200/240 Hz (Logiciel)	Compatibilité Bravia Cam	CMU-BC1 (Option)	Dimension sans pieds (LxHxP)	Environ 112.6 x 65.3 x 7.0 cm
Couleurs et Calibration	-	Accroche murale (VESA)	SU-WL450 - 20 x 20 cm (Option)	Dimension emballage (LxHxP)	Environ 124.0 x 78.2 x 14.1 cm
Modes d'image	8	Compatible accroche murale ultra fine orientable	-	Poids brut	Environ 17 kg
DESIGN		RECEPTION		Poids avec pieds / sans pieds	Environ 12.3 kg / 12.1 kg
Type de cadre	Signature SONY	Tuner (DVB-C, DVB-T/T2, DVB-S/S2)	Oui	Code EAN	45-48736-15031-7
Coloris cadre / Pied	Noir / Noir	Nombre de Tuner TNT	1	Origine	Slovaquie
Gestion des câbles	Oui	Nombre de Tuner Satellite	1		
Pieds multi position	Oui	Port CI+ / compatible FRANSAT	Oui / Oui	Télécommande simplifiée & élégante noire	
FONCTIONS / SMART TV		CARACTÉRISTIQUES ECO			
Compatibilités principales	Google TV, Ok Google, Amazon Alexa, Apple HomeKit, Google Play	Capteur de luminosité	Oui		
Micro intégré	TV	Classement Eco	F		
Partage d'écrans	Apple AirPlay, Chromecast	Consommation en marche (mode standard)** / en veille	157 W / 0,5W		
Fonctions exclusives PSS	HDR et Mode Image Auto	Consommation annuelle SDR	69 kWh / 1000 h		
HDMI 2.1/ 4K120/ eARC/ VRR/ ALLM	Oui / Non / Oui / Non / Oui	Mise en veille automatique/ Horloge	Oui / Oui		
Bravia Core	5 Films et 12 Mois de Streaming	Centre de contrôle ECO	Oui		
Wifi / Bluetooth intégré	Oui (v 802.11a/b/g/n/ac) / Oui (v4.2)	SORPLAS	-		
Enregistrement via USB et Time Shifting	Oui	Alimentation	AC 220 V		
Contrôle parental	Oui				
Mémoire interne (extensible via USB)	32 Go				
Modes malentendants, malvoyants	Oui				

Apprenez-en plus



SONY

Visuels non contractuels. Les caractéristiques sont soumises à titre indicatif et peuvent être modifiées sans préavis. Les marques commerciales sont la propriété de leurs détenteurs respectifs. * Réglage par défaut par rapport au réglage le plus économe en énergie à l'aide du Centre de Contrôle ECO. Différence de consommation mesurée par 85X95L, le pourcentage peut différer selon le modèle. **conformément à la réglementation européenne UE 2019/2013.