

SONY

Série BRAVIA X75WL

4K HDR | LED | Google TV | BRAVIA CORE | PACK ECO

Vos contenus du quotidien, facilement

Le Bravia X75WL est le téléviseur Sony familial pour découvrir vos contenus en 4K et avec un son enveloppant qui donnera vie à l'image et au son de vos divertissements du quotidien, le tout dans un design signature et pratique. Vous accédez à un monde de divertissement infini avec Google TV, un menu Jeu, Bravia Core et Crunchyroll intégrés. Enfin contrôlez la consommation de votre TV avec le Centre de Contrôle ECO intégré.

 Google TV  crunchyroll




108 cm (43")

Existe également en 50", 55", 65" et 75"

VIDEOS DE PRESENTATION

Apprenez-en plus sur le X75WL



Apprenez-en plus sur la gamme BRAVIA



SES 3 ARGUMENTS PRINCIPAUX


1



Des images 4K aux couleurs vives

- **Processeur X1** - Les scènes sont analysées et améliorées en temps réel, prennent vie pour que chaque détail paraisse réaliste.
- **Dolby Vision** - libère tout le potentiel du contenu que vous regardez, délivrant des images aux couleurs ultra-vives, au contraste plus net et à la texture profonde.


2



Qualité du son renforcé par des basses

- **X-Balanced Speaker** - Le son issue de nos X-Balanced Speaker vous délivre une expérience audio palpitante, de haute qualité et avec des basses puissantes.
- **Dolby Atmos** - Il s'agit d'une technologie audio que vous trouverez généralement au cinéma et qui permet d'avoir un son surround enveloppant.

3



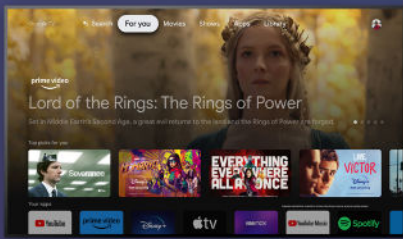
Un design et écosystème signés Sony

- **Design signature Sony** - Minimaliste, vos yeux ne se concentrent que sur l'image.
- **Google TV / Bravia Core / Crunchyroll / Gaming / Centre de contrôle ECO** - Les services inclus avec le X75WL sont innombrables et vous permettent de trouver du contenu à votre goût (Films, Séries, Animes). Le micro intégré vous permet de contrôler vos objets connectés, le menu gaming d'optimiser vos performances et le Centre de contrôle ECO d'économiser jusqu'à 32% d'énergie* !




SONY

Visuels non contractuels. Les caractéristiques sont soumises à titre indicatif et peuvent être modifiées sans préavis. Les marques commerciales sont la propriété de leurs détenteurs respectifs.



Google TV



| | Vous aimez | Les points forts du produit | Le plus Sony |
|--|--|--|--------------|
| | Regarder des films en qualité 4K | Des centaines de films vous attendent sur l'application BRAVIA CORE ! Exclusivement pour les propriétaires de téléviseurs BRAVIA , vous aurez accès à la bibliothèque Sony Pictures Entertainment remplie des derniers blockbusters et classiques. Découvrez ou redécouvrez ces films en Pure Stream (la plus haute qualité de streaming), profitez de la plus grande collection disponible de films IMAX Enhanced et avec Studio Access accédez aux coulisses. | |
| | Avoir un TV connecté et ECO responsable | Vous avez accès à plus de 700 000 films et séries disponibles sur vos services de streaming favoris grâce à Google TV. Tout est organisé en thèmes et genres en fonction de vos goûts personnels. Vous pouvez même économiser jusqu'à 32 % d'énergie en plus avec notre téléviseur ! Notre nouveau Centre de Contrôle ECO regroupe des paramètres éco en un seul endroit intuitif et convivial, afin que vous puissiez économiser de l'énergie simplement.* | |

CARACTÉRISTIQUES TECHNIQUES


| IMAGE | | AUDIO | | CONNECTIQUES | |
|--|---|---|---|-------------------------------|------------|
| Diagonale écran | 43" (108 cm) | Syst. Audio | Haut-parleur Bass Reflex ; X-Balanced Speaker | HDMI | HDMI 2.1 |
| Résolution | 4K (3840 x 2160) | Puissance Audio | 10W + 10W | USB 1 | USB 2 |
| Technologie d'écran | LED | Acoustic center Sync (Synchronisation Son TV et Barre de son) | Non | Port PC/MCIA | Bluetooth |
| Type de rétroéclairage | Direct LED - Intensité variable (Cadre) | Dolby ATMOS / Dolby Audio / DTS Digital surround | Oui | Sortie audio optique | Wi-Fi |
| Processeur d'image | 4K HDR Processor X1™ | Modes de son | - | Réseau (LAN) | Antenne TV |
| High Dynamic Range (HDR) | HDR-10, HLG, Dolby vision | Calibration Audio automatique | Non | Entrée audio/vidéo analogique | Satellite |
| Amélioration du contraste | Oui - Dynamique | ACCESSOIRES Télécommande RMF-TX810U (Simplifiée) Compatibilité Bravia Cam CMU-BC1 (Option) Accroche murale (VESA) SU-WL450 - 20 x 20 cm (Option) Compatible accroche murale ultra fine orientable - | | | |
| Dalle native (Fluidité image) | 50 Hz | | | | |
| Amélioration fluidité | 200/240 Hz (Logiciel) | RECEPTION Tuner (DVB-C, DVB-T/T2, DVB-S/S2) Oui Nombre de Tuner TNT 1 Nombre de Tuner Satellite 1 Port CI+ / compatible FRANSAT Oui / Oui | | | |
| Couleurs et Calibration | - | | | | |
| Modes d'image | 8 | CARACTÉRISTIQUES ECO Capteur de luminosité Oui Classement Eco G Consommation en marche (mode standard)** / en veille 136 W / 0,5W Consommation annuelle SDR 59 kWh / 1000 h Mise en veille automatique/ Horloge Oui / Oui Centre de contrôle ECO Oui SORPLAS - Alimentation AC 220 V | | | |
| DESIGN Type de cadre Signature SONY Coloris cadre / Pied Noir / Noir Gestion des câbles Oui Pieds multi position Oui | | | | | |
| FONCTIONS / SMART TV Compatibilités principales Google TV, Ok Google, Amazon Alexa, Apple HomeKit, Google Play Micro intégré TV Partage d'écrans Apple Air Play, Chromecast Fonctions exclusives PSS HDR et Mode Image Auto HDMI 2.1/ 4K120/ eARC/ VRR/ ALLM Oui / Non / Oui / Non / Oui Bravia Core 5 Films et 12 Mois de Streaming Wifi / Bluetooth intégré Oui (v 802.11a/b/g/n/ac) / Oui (v4.2) Enregistrement via USB et Time Shifting Oui Contrôle parental Oui Mémoire interne (extensible via USB) 32 Go Modes malentendants, malvoyants Oui | | | | | |
| LOGISTIQUE Dimension avec pieds (LxHxP) Environ 97.2 x 63.2 x 26.6 cm Dimension sans pieds (LxHxP) Environ 97.2 x 56.7 x 7.0 cm Dimension emballage (LxHxP) Environ 107.0 x 69.5 x 14.1 cm Poids brut Environ 13 kg Poids avec pieds / sans pieds Environ 9.5 kg / 9.3 kg Code EAN 45-48736-15033-1 Origine Slovaquie | | | | | |

| | |
|-----|---|
| 75" | ÉCRAN (LxHxP) 160.6x96.7cm TV + PIED (LxHxP) 160.6x104.2x41.5cm Distance entre les pieds en position centrale: 97.0cm |
| 65" | ÉCRAN (LxHxP) 146.2x84.2cm TV + PIED (LxHxP) 146.2x91.2x33.0cm Distance entre les pieds en position centrale: 88.0cm |
| 55" | ÉCRAN (LxHxP) 124.3x73.3cm TV + PIED (LxHxP) 124.3x78.6x33.4cm Distance entre les pieds en position centrale: 82.0cm |
| 50" | ÉCRAN (LxHxP) 112.8x65.3cm TV + PIED (LxHxP) 112.8x71.8x35.7cm |
| 43" | ÉCRAN (LxHxP) 87.2x48.7cm TV + PIED (LxHxP) 87.2x55.2x38.0cm |



Télécommande simplifiée & élégante noire

Apprenez-en plus



SONY

Visuels non contractuels. Les caractéristiques sont soumises à titre indicatif et peuvent être modifiées sans préavis. Les marques commerciales sont la propriété de leurs détenteurs respectifs. * Réglage par défaut par rapport au réglage le plus économe en énergie à l'aide du Centre de Contrôle ECO. Différence de consommation mesurée par 85X95L, le pourcentage peut différer selon le modèle. **conformément à la réglementation européenne UE 2019/2013.